

# ROTUMÄÄRITELMÄN TULKINTAOHJE DREEVERITUOMAREILLE 2009



## SVENSKA DREVERKLUBBEN

Tämä julkaisu on tarkoitettu avuksi päteväidylle, dreeveritä arvosteleville tuomareille. Vihkosta on myös ajateltu käytettäväksi tuomareiden jatkokoulutuksessa sekä uusien tuomareiden koulutuksessa.

Lars Davidsson, Lars West ja Bo Wallin ovat olleet apuna.

Suomeksi kääntänyt Leni Finne.



Suurkiitos Anders Cederströmille, Lennart Davidssonille, Sven Månssonille, Siv Bengtssonille, Morgan Wacktille ja Mats Jonssonille, joiden ajatukset ovat olleet apuna tulkintaohjeiden kirjoittamisessa.

[www.svenskadreverklubben.se](http://www.svenskadreverklubben.se)

[www.dreeveri.fi](http://www.dreeveri.fi)

### Dreeverin tunnusmerkit:

Rodun tunnusmerkit ajavana koirana ovat, että se on hitaasti ajava, jälkitarkka ja tiheähaukkuinen. Suurinta osaa dreevereistä käytetään monipuolisesti. Tämä kattaa mieltymyksen ajaa kaikkia kolmea eläinlajia: kaurista, jänistä, kettua ja toisinaan jopa peuraa. Dreeveri myös erikoistuu helposti vain yhteen eläinlajiin.

Jotta dreeveri voisi olla hitaasti ajava, sen tulee olla jälkitarkka ja sitä paitsi sen ruumiinrakenteen tulee tehdä liian suuren ajonopeuden mahdottomaksi. Vaikka rotumääritelmän mukaan dreeverillä tulee olla ”suorat eturaajat”, ei siihen koskaan pidä pyrkiä antamalla periksi kuvaukselle ”**melko pitkänomainen ja matalaraajainen koira, joka ilmentää ennemminkin voimaa ja rotevuutta kuin jaloutta ja nopeutta**”.

Siksi Dreeveriyhdistys on jo vuoden 1944 perustamisesta lähtien suojellut oikeaa rotutyyppeä. Yhdistys on myös äärimmäisen tarkka siitä, että tuomarit käyttävät määrättyjä tyyppin ilmauksia (erinomainen, erittäin hyvä jne.) ja että säkäkorkeus mitataan jokaisessa näyttelyssä.

### Tämän tulkintaohjeen rakenne:

Tähän tulkintaohjeeseen sisältyy voimassaoleva rotumääritelmä. Sen lisäksi ovat rotuyhdistyksen (Svenska Dreverklubben) kommentit sisennettynä.

Huomaa, että kuvatestit ovat pääsääntöisesti vain huomioita tekstin kuvaamiin yksityiskohtiin. Muut virheet ja edut jätetään huomiotta. **Mikäli viimeksi mainittuja on kommentoitu, huomiot ovat suluissa kuvatestin lopussa.**

### Muu opiskelumateriaali:

- Video ”Drevern”, jossa on metsästystä, jäljestystä ja näyttelyitä.
- Setterns kustantamon Arvid Cederströmin, Alf Johanssonin ja Kjell Anderssonin kirjoittama kirja ”Drevern” (1994)
- Kirja ”Jakr med drivande småhundar”, dreeveri, beagle, mäyräkoirat ja bassetit (ICA vuonna 2009). Teksti Dennis Liljeberg ja kuvat Per Claesson.
- Dreeveriyhdistyksen lehdet
- Edellisen Ruotsin tuomarineuvottelun pöytäkirja.



**Rotumääritelmä**  
**DREEVERI**

**Alkuperämaa:**  
Ruotsi

**Käyttötarkoitus:**  
Ajava metsästyskoira.

**FCI:n luokitus:**  
FCI numero 130. alkuperäinen rotumääritelmä 6.9.2005,  
SKK:n rotumääritelmätoimikunta 6.9.2005, ryhmä 6, alaryhmä 1.3, käyttökoetulos vaaditaan

**Lyhyt historiaosuus:**

Etelä-Ruotsiin tuotettiin 1910-luvulla saksalainen rotu westfälische dachsbracke, jonka ensimmäinen yksilö rekisteröitiin vuonna 1913. Rodusta ei kuultu paljoakaan ennen 1930-lukua, jolloin alettiin kiinnittää huomiota sen kykyihin kauriinajossa. Kun aiemmin harvalukuinen kauriskanta vahvistui ja levisi pohjoisemmaksi, yhä useampi metsästäjä tutustui rodun hyviin puoliin. Vuonna 1947 bracken ruotsalainen muunnos nimettiin dreeveriksi, sillä se oli 2 cm brackea korkeampi. Vuonna 1953 dreeveri tunnustettiin ruotsalaiseksi roduksi. Sitä pidetään lähinnä itsestäänselvyytenä kauriinajossa, mutta se on yhtä arvostettu jänis- ja kettujahdissa. Olennaisimmat osat dreeveristä ovat rakentuneet käyttötarkoitusta eli ajometsästystä varten. Sen tulee voida työskennellä tehokkaasti ruotsalaisessa maastossa ja ilmastossa. Dreeveri on puhdas metsästyskoira ja sitä pidetään harvoin yksinomaan seurakoirana.



Erinomaista tyyppiä oleva uros, jolla erinomainen kokonaisuus. Erinomaista tyyppiä oleva narttu, jolla erinomainen kokonaisuus

### **Yleisvaikutelma:**

Melko pitkärunkoinen ja matalaraajainen, ilmentää ennemminkin voimaa ja rotevuutta kuin jaloutta ja nopeutta. Hyvä ryhti, hyvin kehittyneet lihakset ja ketterät liikkeet. Sukupuolten väliset rakennerot ovat selvät.

### **Kommentit:**

Melko **pitkänomainen** ja **matalaraajainen** rakenne on hitaan ajonopeuden edellytys, ja siksi sille tulee antaa suuri arvo arvostelussa ja tyypityksessä. Dreeverin tulee antaa **roteva vaikutelma**. Dreeveriyhdistys haluaa myös, että dreeverien **tyyppi aina mainitaan** arvostelussa.

Sukupuolileimassa on uroksilla olennaista voimakkaasti kehittynyt pää, voimakas ja ryhdikäs etuosa, lihaksikas kaula ja narttuihin verrattuna kapeampi risti ja lantio. Uroksilla on lisäksi lyhyempi lanne ja korostuneempi lihaksisto.


Nartun tunnusmerkkejä ovat hieman kapeampi ja pitempi pää, leveämpi risti ja lantio ja suhteessa pitempi lanneosa. Säkäosa ei ole mainittavasti lantiota korkeampi, eikä kaula kapeampi tai lihaksisto pyöreämpi.

Nartun pää, jossa tyyppillinen ilme.

Tämä on kokonaisvaikutelman kannalta erittäin tärkeää.







Maavara on noin 40 % säkäkorkeudesta. Pituus (A – B) on 1,5 – 1,6 (miehellään 1,6) kertaa säkäkorkeus.

### **Tärkeitä mittasuhteita:**

Maavara on noin 40 % säkäkorkeudesta.

#### **Kommentti:**

On tärkeää, ettei dreeveristä tule liian matalaraajaista eikä liian korkearaajaista. Mäyräkoirilla tavoiteltu maavara on 1/3 säkäkorkeudesta (= 33 %), kun taas basset houndilla maavara on 1/4 säkäkorkeudesta (25 %).

Dreeveri ei koskaan saa antaa kevyttä tai ilmavaa vaikutelmaa. Tavoitellaan pitkänomaisia, vankkoja ja rotevia koiria. Pituuden tulee olla 1,5 – 1,6 kertaa säkäkorkeus verrattuna esim. mäyräkoirien 1,7 – 1,8 kertaiseen.

### **Käyttäytyminen / luonne:**

Tarkkaavainen ja rauhallinen, ei aggressiivinen, hermostunut eikä arka.

#### **Kommentti:**

Dreeverin luonne on nykyisin erittäin hyvä. Tämä johtuu suurelta osalta paremmasta koiranpidosta ja siitä, että suurin osa dreevereistä on nykyisin perhekoiria. Koirat, joiden luonne estää tai suuresti vaikeuttaa arvostelua tai mitaamista, jätetään palkitsematta ulkomuodollisista ansioista huolimatta. Jos koira hylätään tai sen palkintosija laskee luonteen vuoksi, tulee luonteen heikkous aina kuvailla arvostelussa (esim. arka, tarvitsee kehätottumusta, murisee, haluaa paeta jne.) Jos koira on hylätty, tulee syy siihen myös mainita palkintolistassa.

## **Pää:**

Suhteellisen suuri, pitkänomainen ja kirsua kohti kapeneva. Kuono-osa on yhtä pitkä kuin kallo.

## **Kallo-osa**

Vain hieman holvautunut.

## **Otsapenger**

Vähäinen.

### **Kommentti:**

Huomaa ”heikosti erottuva otsa”. Dreeverin otsapenger ei saa olla selväpiirteinen eivätkä kulmakaaret saa olla liian korostuneet. Uroksilla kulmakaaret ovat yleensä korostuneemmat kuin nartuilla.



Erinomaista mallia oleva uroksen pää.  
Kuiva ja sukupuolileimaltaan selvä.  
(Korvat voisivat olla pyöreämmät.)




Erinomaista mallia oleva nartun pää  
(Huomaa erinomaiset korvat.)

## **Kirsu**

Väriältään musta; sieraimet ovat hyvin kehittyneet ja avoimet.

### **Kommentti:**

Joillakin koirilla voi olla kirsun yli ulottuva vaaleampi juova (läsin jatke). Tähän suhtaudutaan kuin mihin tahansa virheeseen. Koirat, joilla kuitenkin on kutakuinkin tumma kirsu, voidaan palkita ERI:llä / sertifikaatilla. Koira, jolla on täysin lihanväriäinen kirsu, ei tule palkita ERI:llä / sertifikaatilla.



Narttu, jolla on erinomainen kirsun väri.



Narttu, jolla on hyväksyttävä kirsun väri. Tavallista talvella.

### **Kuono-osa**

Hyvin kehittynyt, ei ylhäältä eikä sivulta katsottuna suippo. Kuononselkä on suora tai hieman kupera.

### **Huulet**

Peittävät hampaat tiiviisti. Suupielet ovat tiiviit.

### **Leuat / hampaat / purenta**

Leuat ovat voimakkaat. Säännöllinen ja täysihampainen leikkaava purenta; tasapurenta hyväksytään.

#### **Kommentti:**

Voimakas ja hyvin kehittynyt purenta on toivottavaa. Tasapurenta poikkeaa vain hieman ihannepurennasta eikä sen tule vaikuttaa palkintosijaan. Huomaa, että selvä ylä- ja alapurenta estää palkitsemisen ja sellainen koira tulee hylätä.

Kapeat alaleuat ovat rodussa myös ongelma. On tärkeää, että alaleuka on riittävän leveä ja normaalisti kehittynyt. Silloin tällöin näkyy dreevereitä, joiden alaleuka on niin kapea, että toinen tai molemmat kulmahampaat painuvat kitalakeen. **Tämä estää palkitsemisen** ja koira tulee hylätä.

Dreevereillä saattaa olla ylimääräisiä etuhampaita, 7 tai 8 kappaletta pääsääntöisesti yläleuassa. Vaikka liikahampainen purenta on kaunis ja hampaat ovat ”hienossa kaarissa”, haluaa yhdistys, että tällaisille koirille ei jaeta ERI:ä / sertifikaattia. Ylimääräiset P1-hampaat tulee mainita arvostelussa.




**Vasemmalla uros, jolla on liikaa huulia.**  
(Sitä paitsi ylös kiinnittyneet, hieman lyhyet korvat, jotka saisivat olla kärjestään paremmin pyöristyneet.)



**Oikealla narttu, jolla on liikaa huulia.**  
(hieman urosmainen nartun pää, jossa on kauniit, erinomaisen mittaiset ja kauniisti pyöristyneet korvat.)





Kauniit tummanruskeat nartun silmät.



Narttu, jonka hieman vaaleammat silmät sointuvat hyvin ympäröivään karvapeitteen väriin. Tämä on täysin OK.

## Silmät

Kirkkaat, ilmeikkäät ja väriltään tummat, eivät ulkonevat eivätkä tuijottavat. Silmäluomet ovat tiiviit.

### Kommentti:

Silmien väri on tummanruskea. Tavallisesti kolmivärisillä koirilla on tummemmat silmät, kun taas punaisilla ja erityisesti vaaleilla punaisilla / keltavalkoisilla on hieman vaaleammat silmät. Tämä tulee hyväksyä, kunhan silmien väri on sopusoinnussa karvapeitteen värin kanssa. Koiria, joiden silmien väri on pistävä tai haukkamainen, ei koskaan saa palkita korkeasti.

Tavallisesti silmien väri tummuu hieman koiran vanhetessa.

**Huomaa**, että dreeveri, jolla on **sininen silmä** tai siniset silmät, tulee hylätä.

## Korvat

Melko alas kiinnittyneet, keskipitkät, leveät, sileinä riippuvat ja kärjestään pyöreähhöt. Korvan sisäreuna on tiiviisti poskenmyötäinen.



Kaunismuotoinen nartun pää.  
Kahdeksanvuotias narttu, jonka silmät voisivat olla hiukan tummemmat.

**Yleiskommentteja päästä:**

Pään muoto ja ilme antavat dreeverille oikean rotuleiman ja oikean ilmeen. Oikeanlainen pää on voimakas, melko voimakkaasti meislautunut ja kuiva.

Etäisyys kirsusta otsapenkereeseen on rotumääritelmän mukaan sama kuin kallon pituus (1 : 1). Tämä koskee ensisijaisesti uroksia. Narttujen päätä pidetään feminiinimpänä, jos etäisyys kirsusta otsapenkereeseen on hieman pitempi.

Kuono-osa on täyteläinen ja alaleuka hyvin kehittynyt. Kuono ei koskaan saa vaikuttaa suipolta eikä huulia saa olla liikaa. Kallo ei saa olla liian leveä, jolloin pää vaikuttaa liian karkealta.

Rotumääritelmässä ei mainita kuonon ja kallon välistä kulmaa. Tavallisesti tasot ovat hieman eriävät tai yhdensuuntaiset, eivät koskaan lähentyvät.

**Kaula:**

Suhteellisen pitkä ja voimakas, kauniisti ja sulavasti runkoon liittyvä, ei löysää kaulanahkaa.

**Kommentti:**

Selkälinjan tulee liikkeessä olla kiinteä. Huomioi, että uroksilla on lihaksikkaamman sään ja hieman kaareutuneen lanneosan ansiosta 11. rintanikaman ts. palleanikaman kohdalla selvempi painauma eli ”dippi” kuin nartuilla.



Dreeverin luuranko, jossa risti osoittaa ”dipin” 11. rintanikaman kohdalla.  
(Lapaluu on kuvassa vasemmalla.)

Tasainen selkälinja on tavoiteltu.  
Uros, jolla on erinomainen selkälinja.



## **Runko:**

### **Selkälinja**

Tasainen.

### **Säkä**

Uroksilla selvästi erottuva.

### **Selkä**

Vahva ja lihaksikas.

### **Lanne**

Vahva, suhteellisen lyhyt ja sivulta katsottuna hieman kaareva.

### **Lantio**

Pitkä, leveä ja hieman viisto.

### **Rintakehä**

Hyvin kehittynyt, munanmuotoinen ja selvästi kyynärpäiden alapuolelle ulottuva. Eturinta on selvästi erottuva. Takimmaisesta kylkiluusta ovat hyvin kehittyneet.

#### **Kommentti:**

Liian monella dreeverillä on niukka eturinta, mikä tulee huomioida arvostelussa. Koiran, jolla on **erinomainen eturinta**, tulee saada siitä maininta niin suullisessa kuin kirjallisessakin arvostelussa. Huomaa, että pitkä rintakehä, hyvin kehittyneet takimmaisesta kylkiluusta ja pitkä rintalasta antavat suojaa ja tilaa sydämelle ja keuhkoille.

### **Alalinja**

Rintakehän alalinja liittyy sulavasti hieman kohoavaan vatsaviivaan.

### **Häntä**

Pitkä ja tyvestään voimakas. Hännän asento on mieluiten riippuva, se saa nousta korkeammalle, ei kuitenkaan koskaan selän päälle.

#### **Kommentti:**

Silloin tällöin esiintyy viallisia häntiä, joissa on mutka tai useita suoraan yhteenkasvaneita nikamia. Nämä virheet aiheuttavat myös hylkäämisen. Nämä hännät näyttävät täysin normaaleilta ja virhe on vaikea tuntea. Häntään tulee siis kiinnittää tarkkaa huomiota.

## Raajat:

### Eturaajat:

Eturaajat ovat voimakasluustoiset ja edestä katsottuna suorat.

#### Kommentti:

Rotumääritelmän mukaan eturaajat ovat edestä katsottuna suorat. Kuten muillakin kääpiökasvuisilla roduilla, myös dreeverillä on paikalla seistessään taipumus kääntää toista tai molempia etukäpäliään ulospäin.

Siksi on tärkeää, että eturaajojen suoruus arvostellaan **koiran liikkeessa eikä koskaan seistessä.**



Katso kuvassa seisovaa narttua ja kuinka virhe katoaa liikuntakuvissa.



### Lavat

Pitkät ja leveät, lapaluun harjanne on hyvin kehittynyt. Lavat ovat tiiviisti rungonmyötäiset ja sivulta katsottuna noin 50°:n kulmassa vaakatasoon nähden. Lapojen lihakset ovat hyvin kehittyneet.

#### Kommentti:

On erittäin tärkeää, että lapaluu on viistosti taakse sijoittunut.

Uros, jolla on aivan liian pysty lapa ja lyhyt olkavarsi yhdistyneenä ”avoimeen kulmaukseen”. (Kauniisti muotoutunut pää, jossa erinomaiset yksityiskohdat.)



## **Olkavarret**

Suhteellisen pitkät, leveät ja tiiviisti rintakehän myötäiset, kuitenkin vapaasti liikkuvat; muodostavat lapaluiden pituusakseleiden kanssa noin 100°:n kulman.

### **Kommentti:**

Liian pystyt lavat ja liian lyhyet olkavarret ovat ongelmana rodussamme. Tämä yhdistyneenä liian avoimeen lavan ja olkavarren väliseen kulmaukseen tekee dreeveristä useimmiten liian neliömäisen ja korkearaajaisen. Mitä tulee eturaajojen ontumiseen, esiintyy sitä useammin yllämainituista ongelmista kärsivillä koirilla kuin liian ranskalaisilla.

### **Katso edellisen sivun kuvaa.**

Tulee huomioida, että ajokoepäivän pituus Ruotsissa on 7 tuntia ja dreeverin tulee olla kytkemättä vähintään 5 tuntia voidakseen saada ajokokeessa ensimmäinen palkinto. Muutaman vuoden käytössä olleet GPS mittaukset uusilla koiratutkilla osoittavat, että dreeveri juoksee koepäivän 5 tunnin aikana 30 – 40 km:n matkan 5 – 7 km:n keskituntinopeudella.



## **Kyynärpäät**

Eivät sisä- eivätkä ulkokierteiset.

## **Välikämmenet**

Joustavat ja sivulta katsottuna hieman viistot.

## **Etukäpälät**

Tiiviit; varpaat ovat tiiviisti yhdessä ja päkiät hyvin kehittyneet. Käpälät eivät ole sisä- eivätkä ulkokierteiset.

### **Kommentti:**

Dreeverin käpälät, etenkin etukäpälät ovat suhteellisen suuret. Sen ansiosta rodulla on harvoin muista ajokoiraroduista poiketen kulumisvaurioita käpälissään.

## Takaraajat

Takaraajat ovat takaa katsottuna yhdensuuntaiset.

## Reidet

Leveät ja lihaksikkaat.

## Polvet

Hyvin kulmautuneet.

## Kintereet

Leveät, vahvat ja hyvin kulmautuneet.

## Väljalat

Lyhyet ja lähes pystysuorat.

## Käpälät

Kuten etukäpälät.

Kuva ylhäällä:

## Liikkeet

Tasapainoiset, yhdensuuntaiset ja maatavoittavat. Selkälinja on liikkeessä vakaa.



On tärkeää, että dreeverillä on suuret käpälät ja että päkiät ovat mieluiten hyvin pigmentoituneet. Lisäksi on toivottavaa, että päkiöiden välissä on runsaasti karvaa.

Narttu, jolla on maatavoittava askel ja liikkeessä kiinteä selkälinja.

### **Kommentti:**

Hitaassa vauhdissa liikkeet ovat yleensä yhdensuuntaiset, mutta nopeuden kasvaessa dreeveri pyrkii muiden lyhytraajaisten rotujen tavoin kovemmassa vauhdissa asettamaan käpälänsä lähemmäs keskilinjaa. **Katso myös kuvia sivulla 11.**

Lavan kuvattu viistous ja pitkä, hyvin kulmautunut olkavarsi ovat edellytyksenä oikealle ja maatavoittavalle liikunnalle.

Takaraajoilla saavutettavan riittävän työnnön edellytyksenä on pitkän ja hyvin kehittyneen lantion lisäksi vahvat ja lihaksikkaat reidet, oikeat kulmaukset sekä leveät ja vahvat kintereet. Eturaajat ovat mieluiten suorat ja käpälät eteenpäin suuntautuneet. Liian käyrät eturaajat ja ulospäin kiertyneet käpälät ovat epäedulliset. Litteät ja hajavarpaiset käpälät alentavat kulumiskestävyyttä.

Tässä yhteydessä tulee mainita, että dreeveri on lyhytraajainen rotu, jonka vuoksi hieman ulospäin kiertyneet eturaajat voidaan hyväksyä. **Huomaa, että suorita eturaajoja ei koskaan tule pitää parempana pitkänomaisen, matalaraajaisen ja rotevan, oikeantyyppisen dreeverin kustannuksella.**

## Karvapeite

Karva on karheaa, tiiviisti rungonmyötäistä ja suoraa. Päässä, korvissa ja raajojen alaosassa karva on lyhyempää; kaulassa, selässä ja reisien takaosassa pitempää kuin muualla. Hännän alapuoli on harjamainen, ei kuitenkaan viirimäinen.

### Kommentti:

Rodussa esiintyy lyhytkarvaisia koiria, joilla on liian ohut karvapeite ja samalla heikko aluskarva. Huomaa, että karvapeitteen tulee olla karhea, mikä antaa hyvän suojan narttujen etummaisille, usein koville joutuville nisille sekä urosten kiveksille. Pehmeä karva myös kastuu aivan liian helposti.

Huomaa, että vaikka rotumääritelmä kuvaa karvapeitettä suoraksi, paras dreeverin karva löytyy yksilöiltä, joilla on selässä 5 – 6 cm hännäntyvestä eteenpäin aavistuksen laineikas karvapeite.



Pitkäkarvainen dreeverinarttu.  
Tätä tulee arvostella ankarasti.



Erinomainen karvapeite kuten kuvassa,  
on hieman laineikas juuri hännäntyven edessä, tai vieläkin  
laineikkaampi.



Narttu, jonka runsas karvapeite on ylärajalla, mutta täysin OK.

## Väri

Kaikki värit yhdistyneenä valkoisiin merkkeihin ovat hyväksytyjä lukuun ottamatta valkovoittoisuutta ja maksanruskeaa. Värit ovat kirkkaat ja mahdollisimman jyrkästi toisistaan erottuvat. Valkoiset merkit näkyvät edestä, sivuilta ja takaa. Niiden tulee mieluiten muodostaa ”pläsi” ja täysi ”kranssi”; myös raajoissa, kypälissä ja hännänpäässä tulisi olla valkoista. Värien symmetrisyys on toivottavaa.

### Kommentti:

Valkoinen läiskä, joka ei ole liian suuri ja joka sijaitsee kaulakranssin läheisyydessä rungon etummaisessa puolikkaassa, ei estä ERI:n / sertifikaatin saamista. Epäpuhtaat värit ts. likaisuus valkoisessa tai tummat raidat esim. punaisessa värissä, tulee huomioida ja niihin tulee suhtautua kuin mihin tahansa virheeseen. Punavalkoisia ja kolmivärisiä dreevereitä risteytetään usein keskenään (leveämmän jalostuspohjan saavuttamiseksi), mistä on toisinaan seurausta jälkeläisten tummat päistärkarvat tai tummemmat raidat punaisessa/keltaisessa värissä (nk. brindle).

**Näille väreille ts. epäpuhtaille väreille, päistärkarvoille ja juovikkaille (brindle) saa antaa ERI:n / sertifikaatin.**

Koiralle, joka on väriltään sininen (sininen satula, joka vivahtaa sinisestä sinimustaan) ei tule antaa tyydyttävää parempaa palkintosijaa.

Huomaa, että **maksanruskea väri** on hylkäävä virhe.



”Sininen” uros, jonka satulan väri muistuttaa luzerninajokoiraa. HUOM. älä sekoita maksanruskeaan väriin, jossa musta pigmentti puuttuu täysin päkiöistä, kynsistä, suusta ja kirsusta.



Raidallinen tai ”brindle” narttu, jonka väri on täysin OK. Tämä väri otetaan huomioon ainoastaan kilpailuarvostelussa.

HUOM. Dreeveri, jolla on valkoinen läiskä kaulakranssin läheisyydessä tai rungon etupuolikkaassa, voi saada ERI:n / sertifikaatin.





## Koko/ paino

### Säkäkorkeus

Urokset 32 – 38 cm, ihannesäkäkorkeus 35 cm  
nartut 30 – 36 cm, ihannesäkäkorkeus 33 cm.

### Kommentti:

Huomioi, että dreeveri on rotu, joka tulee aina mitata. **Tämä tulee aina tehdä pöydällä**, joka on vakaalla alustalla.

Yhdistys haluaa, että ERI / sertifikaatti jaetaan koirille, joiden **koko poikkeaa korkeintaan 2 cm ihannesäkäkorkeudesta**. Usein koon ylärajalla olevilla koirilla on liikaa maavaraa, kun taas koon alarajalla on usein liian vähän maavaraa.



Dreeveri tulee aina mitata pöydällä. Mittaus tulee suorittaa vakaalla alustalla olevalla pöydällä. Tässä tarkastetaan myös hampaat ja häntä.

### Virheet

Kaikki poikkeamat edellä mainituista kohdista luetaan virheiksi suhteutettuna virheen vakavuuteen.

- Etuhampaiden virheellinen lukumäärä
- lihanvärinen kirsu
- vaaleat silmät
- valkoisia merkkejä muualla kuin rotumääritelmän sallimissa kohdissa.

### **Vakavat virheet**

- Kapea alaleuka
- Käyrät eturaajat
- Ulos- tai sisäänpäin kiertyneet kypälät
- Notko- tai köyryselkä
- Liian vähän maavaraa.

### **Hylkäävät virheet**

- Voimakas ylä- tai alapurenta
- Kitalakeen painuva kulmahammas
- Koukkuhäntä tai muut hännän nikamavirheet
- Maksanruskea väri
- Toisen tai kummankin silmän sinisyys
- Rotumääritelmän salliman säkäkorkeuden ylitys tai alitus.

### **Kommentti:**

Dreeverikerho toivoo, että metsästyskoirille yleisesti sovellettuja, virheitä ja vakavia virheitä koskevia arvosteluperusteita käytetään. Toisin sanoen koirat, joilla on **virhe** saavat korkeintaan EH:n ja koirat, joilla on **vakava virhe** saavat korkeintaan H:n.

### **Huomioi:**

Selvästi epänormaali rakenne tai käyttäytyminen ovat hylkääviä virheitä.

### **Kivekset:**

Uroksilla tulee olla kaksi normaalisti kehittyntä kivistä täysin laskeutuneina kivespussiin.

## **Viime hetken muistio!**

**Mittaus tapahtuu aina pöydällä.** Säkäkorkeus tulee olla merkittynä myös palkintolistoihin.

**Urokset** 32 – 38 cm. Ihanne 35 cm, ERI/sert +-2 cm ihanteesta.

**Nartut** 30 – 36 cm. Ihanne 33 cm. ERI/sert +-2 cm ihanteesta.

Laske yläleuan etuhampaat. Jos on ylimääräisiä etuhampaita, ei ERI/sert.

Huomioi **kapeat alaleuat**.

**Tarkista häntä** koiran ollessa pöydällä.

**Tyypitä aina ja mainitse aina tyyppi** arvostelussa.

Tärkeää: **Pitkärunkoinen, matalaraajainen ja roteva. Mielellään 1,6 kertaa** säkäkorkeuttaan pitempi.

Maavara **noin 40 %**.

Älä niuhota väreistä, kauluksista tai valkoisista merkeistä.

**Kaikki muut värit ovat sallittuja paitsi maksanruskea (hylättävä).**

Arvostele eturaajat aina koiran liikkeessä.

**Nämä kaksi kuvasivua (sivut 18 ja 19) kuvaavat tyyppin ja sukupuolen mukaan järjestettyjä dreevereitä. Ensimmäisenä on erinomaista tyyppiä olevia uroksia, erinomaista tyyppiä olevia narttuja jne. Tyypitys on erittäin tärkeää ja on perustana kaikelle dreeveri-arvostelulle. Toki dreeveri voi yksityiskohtavirheiden vuoksi saada alemman palkintosijan kuin mitä tyyppi vastaisi.**



Erinomaisen tyyppisiä uroksia.



Erinomaisen tyyppisiä narttuja.



**Erittäin hyvän tyyppisiä uroksia**



**Erittäin hyvän tyyppisiä narttuja**



**Hyvän tyyppisiä uroksia**



**Hyvän tyyppisiä narttuja**



**Tyydyttävää tyyppiä oleva uros**



**Kiitos mielenkiinnostasi!**